
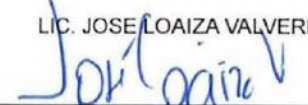



MUNICIPIO DE SAN IGNACIO

ESTADO ANALITICO DE PRESUPUESTO DE INGRESOS/CLASIFICACION ECONOMICA AL MES DE MARZO DE 2026

CLASIF. ECONOMICA	Ingreso					Diferencia
	Estimado	Ampliaciones y Reducciones	Modificado	Devengado	Recaudado	
	(1)	(2)	(3 = 1 + 2)	(4)	(5)	
1000 INGRESOS	144,530,643.90	3,054,356.88	147,585,000.78	41,137,861.12	41,137,861.12	-103,392,782.78
1100 INGRESOS CORRIENTES	144,530,643.90	3,054,356.88	147,585,000.78	41,137,861.12	41,137,861.12	-103,392,782.78
1110 Impuestos	4,111,868.40	362,124.50	4,473,992.90	1,468,230.77	1,468,230.77	-2,643,637.63
1111 Impuestos sobre el ingreso, las utilidades y las ganancias de capital	100.00	0.00	100.00	0.00	0.00	-100.00
1113 Impuestos sobre la propiedad	3,855,262.40	340,204.57	4,195,466.97	1,418,059.08	1,418,059.08	-2,437,203.32
1118 Otros impuestos	7,300.00	0.00	7,300.00	0.00	0.00	-7,300.00
1119 Accesorios	249,206.00	21,919.93	271,125.93	50,171.69	50,171.69	-199,034.31
1140 Derechos, Productos y Aprovechamientos Corrientes	2,258,505.50	28,242.89	2,286,748.39	1,242,454.88	1,242,454.88	-1,016,050.62
1141 Derechos no incluidos en otros conceptos	1,722,100.50	0.00	1,722,100.50	1,192,967.44	1,192,967.44	-529,133.06
1142 Productos corrientes no incluidos en otros conceptos	15,810.00	16,256.16	32,066.16	26,917.56	26,917.56	11,107.56
1143 Aprovechamientos corrientes no incluidos en otros conceptos	520,595.00	11,986.73	532,581.73	22,569.88	22,569.88	-498,025.12
1150 Rentas de la Propiedad	259,798.00	0.00	259,798.00	112,185.00	112,185.00	-147,613.00
1154 Otros	259,798.00	0.00	259,798.00	112,185.00	112,185.00	-147,613.00
1180 Transferencias, Asignaciones y Donativos Corrientes Recibidos	53,558,776.00	2,563,923.49	56,122,699.49	14,499,054.47	14,499,054.47	-39,059,721.53
1182 Del sector público	53,558,776.00	2,563,923.49	56,122,699.49	14,499,054.47	14,499,054.47	-39,059,721.53
1190 Participaciones	84,341,696.00	100,066.00	84,441,762.00	23,815,936.00	23,815,936.00	-60,525,760.00
1191 Participaciones	84,341,696.00	100,066.00	84,441,762.00	23,815,936.00	23,815,936.00	-60,525,760.00
Total	144,530,643.90	3,054,356.88	147,585,000.78	41,137,861.12	41,137,861.12	
				Ingresos excedentes		0.00
LIC. LUIS FERNANDO LOAIZA BANUELOS  PRESIDENTE MUNICIPAL	LIC. JOSE LOAIZA VALVERDE  TESORERO MUNICIPAL	LIC. ILIANA BERENICE TORRES NORIEGA  REGIDOR DE HACIENDA				

Bajo protesta de decir verdad declaramos que los Estados Financieros y sus notas, son razonablemente correctos y son responsabilidad del emisor



**ESTADO ANALITICO DE INGRESOS
DEL 1 DE ENERO AL 31 DE MARZO DE 2026
(Cifras en Pesos)**

IPT-EAI-10-2603

Rubro de Ingresos / Fuente de Financiamiento	Ingreso					Diferencia
	Estimado	Ampliaciones y Reducciones	Modificado	Devengado	Recaudado	
Impuestos	4,111,868.41	362,124.50	4,473,992.91	1,468,230.77	1,468,230.77	-2,643,637.64
Cuotas y Aportaciones de Seguridad Social	0	0	0	0	0	0
Contribuciones de Mejoras	0	0	0	0	0	0
Derechos	1,720,012.54	0	1,720,012.54	1,192,967.44	1,192,967.44	-527,045.10
Productos	15,810.00	16,256.16	32,066.16	26,917.56	26,917.56	11,107.56
Aprovechamientos	522,683.00	11,986.73	534,669.73	22,569.88	22,569.88	-500,113.12
Ingresos por Venta de Bienes, Prestación de Servicios y Otros Ingresos	0	0	0	0	0	0
Participaciones, Aportaciones, Convenios, Incentivos Derivados de la Colaboración Fiscal y Fondos Distintos de Aportaciones	138,160,270.00	2,663,989.49	140,824,259.49	38,427,175.47	38,427,175.47	-99,733,094.53
Transferencias, Asignaciones, Subsidios y Subvenciones, y Pensiones y Jubilaciones	0	0	0	0	0	0
Ingresos Derivados de Financiamientos	0	0	0	0	0	0
Total	144,530,643.95	3,054,356.88	147,585,000.83	41,137,861.12	41,137,861.12	0.00
				Ingresos excedentes		0.00

Rubro de Ingresos / Fuente de Financiamiento	Ingreso					Diferencia
	Estimado	Ampliaciones y Reducciones	Modificado	Devengado	Recaudado	
Ingresos del Poder Ejecutivo Federal o Estatal y de los Municipios						
Impuestos	4,111,868.41	362,124.50	4,473,992.91	1,468,230.77	1,468,230.77	-2,643,637.64
Cuotas y Aportaciones de Seguridad Social	0	0	0	0	0	0
Contribuciones de Mejoras	0	0	0	0	0	0
Derechos	1,720,012.54	0	1,720,012.54	1,192,967.44	1,192,967.44	-527,045.10
Productos	15,810.00	16,256.16	32,066.16	26,917.56	26,917.56	11,107.56
Aprovechamientos	522,683.00	11,986.73	534,669.73	22,569.88	22,569.88	-500,113.12
Participaciones, Aportaciones, Convenios, Incentivos Derivados de la Colaboración Fiscal y Fondos Distintos de Aportaciones	138,160,270.00	2,663,989.49	140,824,259.49	38,427,175.47	38,427,175.47	-99,733,094.53
Transferencias, Asignaciones, Subsidios y Subvenciones, y Pensiones y Jubilaciones	0	0	0	0	0	0
Ingresos de los Entes Públicos de los Poderes Legislativo y Judicial, de los Órganos Autónomos y del Sector Paraestatal o Paramunicipal, así como de las Empresas Públicas del Estado						
Cuotas y Aportaciones de Seguridad Social	0	0	0	0	0	0
Productos	0	0	0	0	0	0
Ingresos por Venta de Bienes, Prestación de Servicios y Otros Ingresos	0	0	0	0	0	0
Transferencias, Asignaciones, Subsidios y Subvenciones, y Pensiones y Jubilaciones	0	0	0	0	0	0
Ingresos Derivados de Financiamientos						
Ingresos Derivados de Financiamientos	0	0	0	0	0	0
Total	144,530,643.95	3,054,356.88	147,585,000.83	41,137,861.12	41,137,861.12	0.00
				Ingresos excedentes		0.00

Bajo protesta de decir verdad declaramos que los Estados Financieros y sus notas, son razonablemente correctos y son responsabilidad del emisor.

LIC. LUIS FERNANDO LOAIZA BAÑUELOS

LIC. JOSE LOAIZA VALVERDE

LIC. ILIANA BERENICE TORRES NORIEGA

PRESIDENTE MUNICIPAL

TESORERO MUNICIPAL

REGIDOR DE HACIENDA